




# EKSTRAKLASA

## NAJBARDZIEJ EFEKTYWNE TRANSFERY JESIENI 2022/2023

STYCZEŃ 2023



# WSTĘP

Tanio kupić zawodnika, rozwinąć, rozkochać kibiców i skautów w jego umiejętnościach i drożej sprzedać. Tak wygląda idealny plan na transfer większości dyrektorów sportowych polskich klubów. To naturalna rola polskiej Ekstraklasy w Europie i kluby zdają sobie z niej sprawę. Środki, które trafiają do naszych klubów, na przykład w związku z występami w europejskich pucharach, pozwalają to zjawisko zmieniać ku dłuższej współpracy z wartościowymi zawodnikami.

Przed rundą wiosenną sezonu 2022/2023 pragniemy wyposażyć Państwa w analizę najlepszych i najbardziej efektywnych finansowo transferów PKO BP Ekstraklasy jesieni, czyli tych, które zostały dokonane latem 2022 roku. Sprawdzając finansową jakość (obliczoną w sposób statystyczny) poszczególnych transferów przeprowadzonych w ubiegłym sezonie, wzięliśmy pod uwagę ich indywidualne i drużynowe osiągnięcia. Wynik każdego sprowadzonego zawodnika odnieśliśmy do kwoty za jaką został pozyskany.

Szczegółowy opis metodologii znajduje się na przedostatniej stronie. Kto znalazł się w transferowej 11-stce rundy? Który klub dokonał najlepszych transferów? Kto okazał się najrozsądniejszym wydatkiem?

Zapraszamy do lektury Raportu przygotowanego przy współpracy z Redakcją Pulsu Biznesu.



# KLUCZOWE WNIOSKI

1 Spośród zawodników kupionych przez kluby PKO BP Ekstraklasy w letnim okienku 2022/2023 najlepszy w defensywie okazał się **Stratos Svarnas z Rakowa Częstochowa**. Na kolejnych miejscach podium uplasowali się **Piotr Wlazło ze Stali Mielec** i **Dimitrios Stavropoulos z Warty Poznań**.


2 W ofensywie najczęściej wartości przyniosły swoim klubom transfery **David Alvaraza (Davo) do Wisły Płock** i **Saida Hamulicia do Stali Mielec**. Obaj zawodnicy ex aequo wygrali ranking na swoich pozycjach. Na trzecim miejscu znalazł się **Bartosz Nowak z Rakowa Częstochowa**.

3 W najlepszej transferowej jedenastce jesieni 2022/2023 znalazło się 2 zawodników Rakowa Częstochowa, Stali Mielec i Warty Poznań. Swojego reprezentanta w tej wirtualnej drużynie mają również Wisła Płock, Śląsk Wrocław, Radomiak Radom, Legia Warszawa i Widzew Łódź.

4 Kwota wydana na transfer w odniesieniu do wartości wniesionej na boisku zwróciła się w największym stopniu w przypadku transferów dwóch graczy Rakowa Częstochowa **Stratosa Svarnasa i Bartosza Nowaka** (najbardziej efektywne finansowo transfery)

5 Połowa najlepszej transferowej jedenastki minionego sezonu składa się z zawodników pozyskanych bez kwoty odstępnego. Sprowadzenie zawodników do niej **kosztowało 750 tys. EUR**. Większość klubów PKO BP Ekstraklasy mogłaby sobie pozwolić na taki wydatek.





**Grzegorz Nawacki**

Redaktor Naczelny

Puls Biznesu

XXX



@grantthorntonpl

@puls\_biznesu

#transferyEkstraklasy

# NAJLEPSZE TRANSFERY DEFENSYWNE LETNIEGO OKIENKA

2022/2023

| Imię i nazwisko        | Klub              | Cena (€)                        | Wiek | Pozycja | Klasyfikacja kanadyjska | pkt. Klasyfikacja kanadyjska | Czyste konta | pkt. Czyste konta | Stracone gole | jak często traci bramkę? | pkt. Stracone gole / min. | PNM | pkt. PNM | Minuty | Minuty możliwe do rozegrania | Średnia minut na boisku | pkt. średnia minut | Suma |
|------------------------|-------------------|---------------------------------|------|---------|-------------------------|------------------------------|--------------|-------------------|---------------|--------------------------|---------------------------|-----|----------|--------|------------------------------|-------------------------|--------------------|------|
| Stratos Svarnas        | Raków Częstochowa | Oplata za wypożyczenie: 200 000 | 24   | ŚOB     | 5                       | 25                           | 12           | 60                | 13            | 147                      | 20                        | 2,5 | 25       | 1 912  | 2 340                        | 74                      | 17                 | 147  |
| Piotr Wlazło           | Stal Mielec       | -                               | 33   | DPM     | 4                       | 20                           | 6            | 30                | 25            | 62                       | 8                         | 1,5 | 15       | 1 558  | 1 710                        | 82                      | 19                 | 92   |
| Dimitrios Stavropoulos | Warta Poznań      | -                               | 25   | ŚOB     | 3                       | 15                           | 7            | 35                | 18            | 80                       | 11                        | 1,4 | 14       | 1 437  | 1 710                        | 76                      | 17                 | 92   |
| Maciej Żurawski        | Warta Poznań      | ?                               | 21   | DPM     | 4                       | 20                           | 7            | 35                | 13            | 54                       | 7                         | 1,7 | 17       | 706    | 1 620                        | 39                      | 9                  | 88   |
| Mateusz Grzybek        | Radomiak Radom    | 100 000                         | 26   | POB     | 4                       | 20                           | 4            | 20                | 21            | 67                       | 9                         | 1,5 | 15       | 1 401  | 1 800                        | 70                      | 16                 | 80   |
| Takuto Oshima          | Cracovia          | -                               | 24   | DPM     | -                       | -                            | 8            | 40                | 16            | 77                       | 10                        | 1,5 | 15       | 1 226  | 1 710                        | 65                      | 15                 | 80   |
| Serafin Szota          | Widzew Łódź       | 40 000                          | 23   | ŚOB     | 1                       | 5                            | 6            | 30                | 13            | 70                       | 9                         | 1,8 | 18       | 907    | 1 620                        | 50                      | 12                 | 74   |
| Filip Dagerstal        | Lech Poznań       | Wypożyczenie                    | 25   | ŚOB     | 1                       | 5                            | 6            | 30                | 15            | 80                       | 11                        | 1,8 | 18       | 1 201  | 2 430                        | 44                      | 10                 | 74   |
| Rafał Augustyniak      | Legia Warszawa    | -                               | 28   | ŚOB     | 1                       | 5                            | 5            | 25                | 15            | 64                       | 9                         | 2,2 | 22       | 962    | 1 530                        | 57                      | 13                 | 74   |
| Richard Jensen         | Górnik Zabrze     | -                               | 26   | ŚOB     | 2                       | 10                           | 5            | 25                | 26            | 56                       | 8                         | 1,4 | 14       | 1 457  | 1 710                        | 77                      | 18                 | 74   |

Zwycięzcą klasyfikacji letniego okienka wśród zawodników defensywnych jest **Stratos Svarnas**. Zawodnik Rakowa Częstochowa został wypożyczony za 200 tys. EUR z AEK-u Ateny. Od początku sezonu środkowy obrońca Rakowa rozegrał 1912 minut, a drużyna z Częstochowy z nim w składzie traciła bramkę średnio co 147 minut, co stanowi najlepszy wynik w klasyfikacji. W rundzie jesiennej sezonu 2022/23 Raków Częstochowa **zanotował 12 czystych kont z greckim obrońcą w składzie, a bezpośrednio lub pośrednio przyczynił się on również do zdobycia przez częstochowski klub 5 bramek**. Stratos zdecydowanie wyprzedził resztę stawki, zdobywając przewagę, aż 55 pkt. nad drugim miejscem.

Drugie miejsce w klasyfikacji zajął defensywny pomocnik Stali Mielec – **Piotr Wlazło**. Zawodnik Stali, pozyskany bez kwoty odstępnego z Termalici Nieciecza zanotował 4 punkty w klasyfikacji kanadyjskiej, a drużyna z Mielca zanotowała 6 czystych kont z Piotrem w składzie. Piotr w trakcie rundy jesiennej zaliczył imponującą statystykę średnio 82 minut spędzonych na boisku. Na ostatnim miejscu podium znalazł się zawodnik Warty Poznań – **Dimitrios Stavropoulos**. Grek brał udział przy 3 bramkach, a Warta w składzie z Dimitriosem zanotowała 7 czystych kont.

Przedstawione statystyki pokazują wszystkie mecze rozegrane przez zawodników w PKO BP Ekstraklasie, Pucharze Polski, Superpucharze oraz europejskich pucharach. Przez przyjęcie takiego założenia poszczególni zawodnicy mają więcej szans na poprawę swoich statystyk. Uwzględnienie jednak tylko rozgrywek ligowych, ze względu na częstą rotację w składach pucharowiczów mogłoby spowodować zniekształcenie odbioru poszczególnych transferów. Co więcej zdobywanie punktów w rozgrywkach pucharowych jest w wielu przypadkach trudniejsze niż w przypadku polskiej Ekstraklasy.

\* Zawodnicy, którzy rozegrali co najmniej 612 minut

Dane opracowane na dzień: XX stycznia 2023 r.



@grantthorntonpl

@puls\_biznesu

#transferyEkstraklasy

# NAJLEPSZE TRANSFERY OFENSYWNE LETNIEGO OKIENKA

2022/2023

| Imię i nazwisko   | Klub              | Cena (€)     | Wiek | Pozycja | Gole | pkt. Gole | Asysty | pkt. Asysty | PNM | pkt. PNM | Minuty | Minuty możliwe do rozegrania | Średnia minut na boisku | pkt średnia minut | kanadyjska / min | pkt. kanadyjska / minuty | Suma |
|-------------------|-------------------|--------------|------|---------|------|-----------|--------|-------------|-----|----------|--------|------------------------------|-------------------------|-------------------|------------------|--------------------------|------|
| Davo              | Wisła Płock       | -            | 27   | LNP     | 9    | 45        | 4      | 20          | 1,6 | 16       | 1 409  | 1 710                        | 74                      | 18                | 108              | 19                       | 118  |
| Saïd Hamulic      | Stal Mielec       | ?            | 21   | ŚNP     | 9    | 45        | 4      | 20          | 1,6 | 16       | 1 383  | 1 710                        | 73                      | 18                | 106              | 19                       | 118  |
| Bartosz Nowak     | Raków Częstochowa | 400 000      | 28   | OPM     | 6    | 30        | 4      | 20          | 2,5 | 25       | 1 017  | 1 890                        | 48                      | 12                | 102              | 20                       | 107  |
| Jordi Sánchez     | Widzew Łódź       | -            | 27   | ŚNP     | 7    | 35        | 4      | 20          | 1,6 | 16       | 1 327  | 1 620                        | 74                      | 18                | 121              | 17                       | 106  |
| Paweł Wszolek     | Legia Warszawa    | -            | 30   | PPM     | 3    | 15        | 4      | 20          | 2,1 | 21       | 1 623  | 1 800                        | 81                      | 20                | 232              | 9                        | 84   |
| Fabian Piasecki   | Raków Częstochowa | 200 000      | 27   | ŚNP     | 5    | 25        | 2      | 10          | 2,5 | 25       | 1 001  | 2 340                        | 39                      | 9                 | 143              | 14                       | 84   |
| Carlitos          | Legia Warszawa    | 400 000      | 32   | ŚNP     | 3    | 15        | 3      | 15          | 1,9 | 19       | 886    | 1 350                        | 59                      | 15                | 148              | 14                       | 77   |
| Szymon Włodarczyk | Górnik Zabrze     | 15 000       | 19   | ŚNP     | 7    | 35        | -      | -           | 1,3 | 13       | 813    | 1 800                        | 41                      | 10                | 116              | 18                       | 75   |
| John Yeboah       | Śląsk Wrocław     | ?            | 22   | OPM     | 5    | 25        | 1      | 5           | 1,4 | 14       | 1 379  | 1 800                        | 69                      | 17                | 230              | 9                        | 70   |
| Pontus Almqvist   | Pogoń Szczecin    | Wypożyczenie | 22   | ŚNP     | 3    | 15        | 3      | 15          | 1,5 | 15       | 718    | 2 070                        | 31                      | 8                 | 120              | 17                       | 69   |

Wśród zawodników ofensywnych **najlepsze transfery przeprowadziła Wisła Płock i Stal Mielec. David Alvarez (Davo)**, przyszedł do Wisły za darmo z UD Ibiza. Davo **zgrupował na swoim koncie 9 bramek, a do dorobku bramkowego dołożył 4 asysty**, co przełożyło się na udział przy bramce dla drużyny z Płocka średnio co 108 minut. Niemalże identyczne statystyki zgromadził drugi w klasyfikacji **Saïd Hamulic ze Stali Mielec**. Holender pozyskany z litewskiego DFK Dainava za nieujawnioną kwotę odstępnego również brał udział w 13 akcjach bramkowych.

Warto wspomnieć, że obecnie David Alvarez oraz Saïd Hamulic są najlepszymi strzelcami Ekstraklasy.

Na ostatnim miejscu podium znalazł się **pomocnik Rakowa Częstochowa** – Bartosz Nowak. Polak zdobył w minionej rundzie 6 bramek i zaliczył 4 asysty, spędzając na boisku zaledwie 1017 minut, dzięki czemu Nowak może pochwalić się najlepszą statystyką klasyfikacji kanadyjskiej na minutę. Bartosz nieznacznie wyprzedził czwartego w klasyfikacji Jordi Sancheza.

Warto wspomnieć, że wymieniona powyżej czwórka zawodników powyżej znacznie wyprzedziła resztę stawki, wyróżniając się statystykami w rundzie jesiennej.

Wśród 10 najlepszych zawodników ofensywnych oprócz wyżej opisanych znalazło się jeszcze trzech Polaków.

\* Zawodnicy, którzy rozegrali co najmniej 612 minut

Dane opracowane na dzień: XX stycznia 2023 r.



@grantthorntonpl

@puls\_biznesu

#transferyEkstraklasy

# NAJEFEKTYWNIJSZE FINANSOWO TRANSFERY

Okienko letnie

2022/2023

| Imię i nazwisko | Klub              | Cena (€)                        | Pozycja | Gole | pkt. Gole | Asysty | pkt. Asysty | Klasyfikacja kanadyjska | pkt. Klasyfikacja kanadyjska | Czyste konta | pkt. Czyste konta | PNM | pkt. PNM | Minuty | Minuty możliwe do rozegrania | Średnia minut na boisku | pkt średnia minut | Suma | EUR/PKT |
|-----------------|-------------------|---------------------------------|---------|------|-----------|--------|-------------|-------------------------|------------------------------|--------------|-------------------|-----|----------|--------|------------------------------|-------------------------|-------------------|------|---------|
| Stratos Svarnas | Raków Częstochowa | Opłata za wypożyczenie: 200 000 | ŚOB     | 2    |           | 3      |             | 5                       | 25                           | 12           | 60                | 2,5 | 25       | 1912   | 2 340                        | 74                      | 17                | 110  | 1 821   |
| Bartosz Nowak   | Raków Częstochowa | 400 000                         | OPM     | 6    | 30        | 4      | 20          | 10                      |                              | nd           |                   | 2,5 | 25       | 1017   | 1 890                        | 48                      | 12                | 75   | 5 355   |

\* Zawodnicy, którzy rozegrali co najmniej 612 minut oraz zgromadzili co najmniej 66 pkt w klasyfikacji

W związku z **nie do końca trafionymi transferami gotówkowymi** w letnim okienku sezonu 2022/2023 w klasyfikacji najbardziej efektywnych finansowo transferów wyróżniono tylko dwóch zawodników. Pozostali zawodnicy, którzy trafili do swoich klubów w oparciu o transfery gotówkowe spędzili na boisku mniej niż 612 minut lub zgromadzili mniej niż 66 pkt. w klasyfikacji.

Spośród wszystkich transferów i wypożyczeń gotówkowych najlepszym zawodnikiem okazał się zwycięzca klasyfikacji defensywnej **Stratos Svarnas sprowadzony latem do Rakowa Częstochowa**. Stratos został wypożyczony za kwotę 200 tys.

EUR. W rundzie jesiennej 22/23 zanotował 5 punktów w klasyfikacji kanadyjskiej oraz zaliczył 12 meczów bez straty gola. Na murawie spędził łącznie 1912 minut.

Na drugim miejscu pod względem efektywności wydanych pieniędzy znalazł się również zawodnik Rakowa Częstochowa – Bartosz Nowak. Zawodnik zakupiony za 400 tys. EUR z Górnika Zabrze spędził na boisku 1017 minut, zanotował 6 bramek i 4 asysty.

Analizując powyższą klasyfikację należy mieć również na uwadze fakt, że **w polskiej Ekstraklasie większość transferów przeprowadzana jest jednak w formie bezgotówkowej**, a duży wpływ na ostateczne wyniki mają kwoty odstępnego.

Dane opracowane na dzień: XX stycznia 2023 r.



@grantthorntonpl

@puls\_biznesu

#transferyEkstraklasy



**Tomasz Mleczak**

Senior Menedżer

Grant Thornton

W letnim okienku transferowym sezonu 2022/2023 po raz kolejny zauważalna jest tendencja pozyskiwania przez polskie kluby zawodników bez kwoty odstępnego. Warto jednak podkreślić, że w klasyfikacji ofensywnej i defensywnej letniego okienka, siedmiu zawodników zostało zakontraktowanych w oparciu o transfer lub wypożyczenie gotówkowe, a dodatkowo w przypadku trzech zawodników nie ujawniono kwoty transferu.

**Na wyróżnienie w letnim okienku zasługuje drużyna Rakowa Częstochowa**, która zarówno w klasyfikacji defensywnej jak i ofensywnej ma swoich przedstawicieli w czołowej trójce. Warto również zaznaczyć znaczne różnice punktowe czołowych zawodników w obu zestawieniach oraz niewielkie różnice punktowe w przypadku kolejnych miejsc klasyfikacji, co oznacza, że w ramach letniego okienka transferowego do polskiej Ekstraklasy trafiło kilku znaczących zawodników, natomiast transfery sklasyfikowane poniżej czołówki nie zawsze zachwyliły swoją jakością i osiągniętymi statystykami.

Letnie okienko transferowe obfitowało również w liczne odejścia gotówkowe, co mogło być spowodowane koniecznością uzupełnienia budżetów klubowych. Kwoty transferowe z wyjątkiem czwórki zawodników, w tym głośnego transferu Jakuba Kamińskiego z Lecha Poznań oscylowały jednak na stosunkowo niskich poziomach.



@grantthorntonpl

@puls\_biznesu

#transferyEkstraklasy



# NAJLEPSZA TRANSFEROWA XI

Okenko letnie

2022/2023



## Ławka rezerwowych

| Imię i nazwisko   | Pozycja | Kraj      | Klub              | Kwota odstępnego (EUR) |
|-------------------|---------|-----------|-------------------|------------------------|
| Fabian Piasecki   | N       | Polska    | Raków Częstochowa | 200 000                |
| Filip Dagerstal   | ŚO      | Szwecja   | Lech Poznań       | Wypożyczenie           |
| Takuto Oshima     | DPM     | Japonia   | Cracovia          | -                      |
| Carlitos          | N       | Hiszpania | Legia Warszawa    | 400 000                |
| Szymon Włodarczyk | N       | Polska    | Górnik Zabrze     | 15 000                 |
| Serafin Szota     | ŚO      | Polska    | Widzew Łódź       | 40 000                 |
| John Yeboah       | OPM     | Niemcy    | Śląsk Wrocław     | ?                      |

**Najlepsza transferowa XI letniego okienka 2022/2023 składa się z Polaków oraz 5 obcokrajowców.** W zestawieniu tylko jeden z zawodników trafił do swojego klubu na zasadzie wypożyczenia. Sprowadzenie zawodników do pierwszej jedenastki kosztowałoby 750 tys. EUR, a na wartość tą składa się czterech zawodników. Warto zauważyć, że kwota transferu za Saïda Hamulica oraz Macieja Żurawskiego nie została ujawniona. Wartość ta jest blisko połowę niższa niż wartość jedenastki sezonu 2021/2022 wybranej w ramach poprzedniej edycji raportu. Kwota ta jest w zasięgu wielu polskich zespołów. Za solidną ławkę rezerwowych należałoby wydać jedynie dodatkowe 655 tys. EUR, jednak trzeba mieć na uwadze nieujawnioną kwotę transferu za Johna Yeboaha.

Podczas analizy należy wziąć pod uwagę klasyfikację defensywną i ofensywną oraz ilość jakościowych transferów w letnim okienku. Na wyróżnienie na pewno zasługują transfery Saïda Hamulica, Davo oraz Stratos Svarnasa.

Kwota wydana na zawodników najlepszej XI: **750 000 EUR**

Kwota wydana na zawodników najlepszej XI i ławki rezerwowych: **1 405 000 EUR**

Dane opracowane na dzień: XX stycznia 2023 r.



@grantthorntonpl

@puls\_biznesu

#transferyEkstraklasy

# CO SIĘ STAŁO Z NAJLEPSZYMİ TRANSFERAMI 2021/22?





Michał Stróżak

Senior Konsultant

Grant Thornton

Na przestrzeni ostatnich lat większość transferów realizowanych przez polskie kluby miała formę bezgotówkową. Najlepsza transferowa jedenastka letniego okienka sezonu 2022/2023 składa się z zawodników, których z pewnością należy wyróżnić jak na przykład Davo, Stratos Svarnas czy Said Hamulić, który zgodnie z najnowszymi informacjami zamieni barwy Stali Mielec, na francuską Toulouse FC.

Nie wszystkie pozycje w najlepszej 11 transferowej są jednak obsadzone w zadowalający sposób, co wynika z braku jakościowych transferów w ramach niektórych pozycji. Warto wspomnieć, że **spora część zawodników z publikowanych najlepszych 11 transferowych zostaje w polskich klubach na dłużej**, a co najważniejsze prezentują nadal wysoki poziom sportowy. Powyższy fakt w odniesieniu do poprzednich raportów, staje się powoli pozytywnym trendem. Potwierdzeniem tej tezy są hipotetyczne miejsca najlepszych zawodników poprzednich okienek transferowych w sezonie 2021/22. Z wyjątkiem dwóch zawodników wszyscy sklasyfikowani w najlepszej jedenastce pozostali w polskiej Ekstraklasie i niemal w komplecie znaleźliby się w TOP 10 swoich klasyfikacji.



# CO STAŁO SIĘ Z NAJLEPSZYMI TRANSFERAMI SEZONU 2021/22

| Imię i nazwisko   | Klub               | Gole | pkt. Gole | Asysty | pkt. Asysty | Klasyfikacja kanadyjska | pkt. Klasyfikacja kanadyjska | Czyste konta | pkt. Czyste konta | Stracone gole | jak często traci bramkę? | pkt. Stracone gole / min. | PNM  | pkt. PNM | Minuty | Możliwe mecze | Minuty możliwe do rozegrania | Średnia minut na boisku | pkt % minut | kanadyjska / min | pkt. kanadyjska / minuty | Suma | Hipotetyczne miejsce w klasyfikacji ofensywnej | Hipotetyczne miejsce w klasyfikacji defensywnej |
|-------------------|--------------------|------|-----------|--------|-------------|-------------------------|------------------------------|--------------|-------------------|---------------|--------------------------|---------------------------|------|----------|--------|---------------|------------------------------|-------------------------|-------------|------------------|--------------------------|------|--|---|
| Zoran Arsenic     | Raków Częstochowa  | -    |           | 1      |             | 1                       | 5                            | 15           | 75                | 13            | 172                      | 23                        | 2,48 | 25       | 2 235  | 26            | 2 340                        | 86                      | 20          | 2 235            |                          | 148  | 1. miejsce                                     |   |
| Vladan Kovacevic  | Raków Częstochowa  | -    |           | -      |             | 1                       | 5                            | 12           | 60                | 9             | 183                      | 25                        | 2,56 | 26       | 1 650  | 26            | 2 340                        | 63                      | 14          | 1 650            |                          | 130  | 3. miejsce                                     |   |
| Josué             | Legia Warszawa     | 8    | 40        | 5      | 25          | 13                      |                              | nd           |                   | nd            | nd                       |                           | 2,11 | 21       | 1 701  | 20            | 1 800                        | 85                      | 19          | 131              | 14                       | 120  | 1. miejsce                                     |   |
| Kamil Grosicki    | Pogoń Szczecin     | 7    | 35        | 4      | 20          | 11                      |                              | nd           |                   | nd            | nd                       |                           | 1,57 | 16       | 1 996  | 23            | 2 070                        | 87                      | 20          | 181              | 10                       | 101  | 6. miejsce                                     |   |
| Joel Pereira      | Lech Poznań        | -    |           | 1      |             | 1                       | 5                            | 11           | 55                | 34            | 69                       | 9                         | 1,66 | 17       | 2 356  | 32            | 2 880                        | 74                      | 17          | 2 356            |                          | 103  | 4. miejsce                                     |   |
| Pedro Rebocho     | Lech Poznań        | -    |           | 3      |             | 3                       | 15                           | 8            | 40                | 28            | 67                       | 9                         | 1,70 | 17       | 1 889  | 32            | 2 880                        | 59                      | 13          | 630              |                          | 95   | 5. miejsce                                     |   |
| Damian Kądzior    | Piast Gliwice      | 2    | 10        | 7      | 35          | 10                      |                              | nd           |                   | nd            | nd                       |                           | 1,31 | 13       | 943    | 20            | 1 800                        | 47                      | 11          | 94               | 20                       | 89   | 7. miejsce                                     |   |
| Paweł Wszolek     | Legia Warszawa     | 3    | 15        | 4      | 20          | 7                       |                              | nd           |                   | nd            | nd                       |                           | 2,05 | 21       | 1 623  | 20            | 1 800                        | 81                      | 19          | 232              | 8                        | 82   | 8. miejsce                                     |   |
| Łukasz Sekulski   | Wisła Płock        | 2    | 10        | 2      | 10          | 4                       |                              | nd           |                   | nd            | nd                       |                           | 1,65 | 17       | 1 020  | 19            | 1 710                        | 54                      | 12          | 255              | 7                        | 56   | 21. miejsce                                    |   |
| Muris Mesanovic * | Termalica Bruk-Bet |      |           |        |             |                         |                              |              |                   |               |                          |                           |      |          |        |               |                              |                         |             |                  |                          |      |  |   |
| Dawid Kownacki *  | Fortuna Düsseldorf |      |           |        |             |                         |                              |              |                   |               |                          |                           |      |          |        |               |                              |                         |             |                  |                          |      |  |   |

\*Zawodnicy w rundzie jesiennej sezonu 2022/2023 nie występowali w polskiej Ekstraklasie

Analizując najlepszą jedenastkę transferową sezonu 2021/22 można zauważyć, że z wyjątkiem Łukasza Sekulskiego wszyscy sklasyfikowani zawodnicy znaleźliby się w pierwszej 10 klasyfikacji za rundę jesienią letniego okienka w swoich rankingach. Jest to sytuacja analogiczna do poprzedniej edycji raportu, w której najlepsi zawodnicy również w większości pozostali

w polskiej Ekstraklasie i **utrzymali wysoki poziom w trakcie kolejnego sezonu**. Warty podkreślenia jest fakt, że zarówno **Zoran Arsenic jak i Josue ponownie wygraliby klasyfikację odpowiednio defensywną i ofensywną**.

Spośród najlepszych transferów sezonu 2021/22 tylko dwóch zawodników opuściło najwyższą polską klasę rozgrywkową. Muris Mesanovic pozostał w Tremalicy Bruk-Bet Nieciecza i kontynuuje swoją karierę na drugim szczeblu rozgrywek. Dawid Kownacki natomiast po zakończeniu wypożyczenia do Lecha Poznań powrócił do macierzystego klubu – Fortuny Düsseldorf.

Dane opracowane na dzień: XX stycznia 2023 r.



@grantthorntonpl

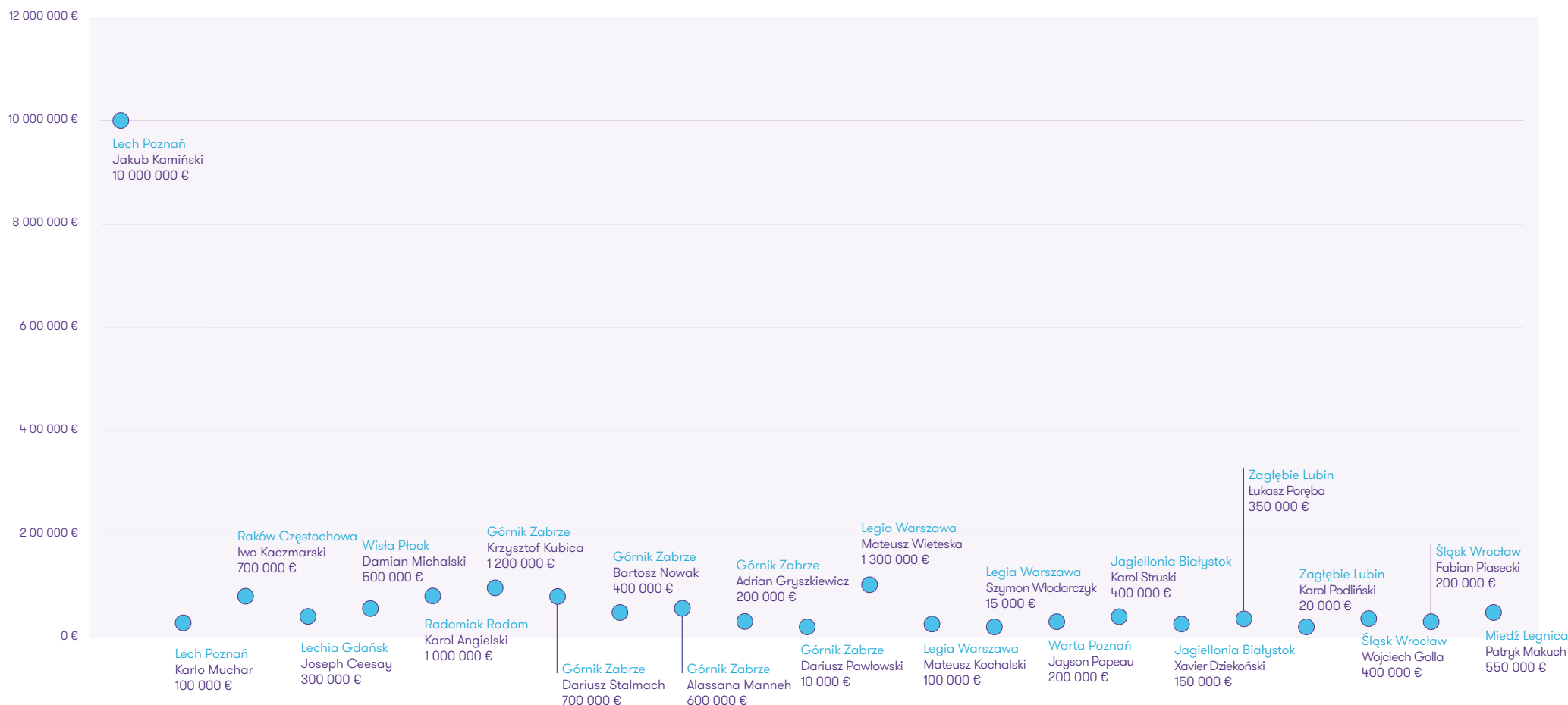
@puls\_biznesu

#transferjEkstraklasy

# GOTÓWKOWE TRANSFERY WYCHODZĄCE KLUBÓW EKSTRAKLASY

Okienko letnie

2022/2023



W trakcie letniego okienka sezonu 2022/2023 polskie kluby Ekstraklasy wytransferowały, aż 23 zawodników z kwotą odstępnego. **Jest to imponująca liczba, która o dwa transfery przewyższyła liczbę transferów gotówkowych w całym poprzednim sezonie.** Najdroższym piłkarzem odchodzącym w letnim okienku był **Jakub Kamiński z Lecha Poznań**. Za zawodnika drużyny z Poznania zapłacono kwotę 10 mln EUR. Na drugim miejscu pod względem wielkości transferu znalazł się **Mateusz Wieteska**. Były klub Mateusza – Legia Warszawa – zainkasował

za zawodnika 1,3 mln EUR. Na ostatnim miejscu podium znalazł się **Krzysztof Kubica**, który został kupiony z Górnika Zabrze przez włoskie Benevento za 1,2 mln EUR i wyprzedził czwartego Karola Angielskiego zaledwie o 200 tys. EUR.

Pomimo licznych transferów gotówkowych, kwoty odstępnego z wyjątkiem wyżej wymienionych opiewały na stosunkowo niskie kwoty, które nie przekroczyły 1 mln EUR.



@grantthorntonpl

@puls\_biznesu

#transferyEkstraklasy

# METODYKA

1. Analizy obejmują wszystkie oficjalne mecze rozegrane w rundzie jesiennej sezonu 2022/2023 (w PKO BP Ekstraklasie, Pucharze Polski, europejskich pucharach i Superpucharze Polski).
2. W klasyfikacji ujęci zostali wszyscy zawodnicy sprowadzeni przez kluby PKO BP Ekstraklaszy w letnim okienku transferowym sezonu 2022/2023
3. Dane dotyczące statystyk piłkarskich oraz kwot transferowych pochodzą z transfermarkt.pl oraz innych publicznie dostępnych źródeł.
4. W rankingach sklasyfikowano zawodników, którzy od momentu przyścia rozegrali w klubie przynajmniej 612 minuty (40% możliwego do rozegrania czasu w w trakcie rundy jesiennej sezonu 2022/2023 PKO BP Ekstraklaszy).
5. Zawodnicy byli oceniani w odniesieniu do następujących statystyk uzyskując punkty w poszczególnych kategoriach:
  - a. Zawodnicy ofensywni (napastnicy, ofensywni pomocnicy)
    - I. Liczba strzelonych bramek (punkty = ilość bramek \*5)
    - II. Liczba asyst przy bramkach (punkty = ilość asyst \*5)
    - III. Liczba punktów zdobytych przez drużynę w meczu w którym zagrał dany zawodnik (punkty = średnia ilość punktów na mecz \*10)
    - IV. Średni czas spędzony na murawie w odniesieniu do maksymalnego możliwego wymiaru czasowego od momentu przybycia do klubu (max 20 punktów w odniesieniu do najlepszego zawodnika)
    - V. Przeciętny czas potrzebny na zdobycie bramki / asystę (max 20 punktów w odniesieniu do najlepszego zawodnika)
  - b. Zawodnicy defensywni (bramkarze, obrońcy, defensywni pomocnicy)
    - I. Liczba strzelonych bramek/uzyskanych asyst (punkty = ilość bramek/asyst \*5)
    - II. Liczba meczy bez straty bramki (punkty = ilość meczy \*5). Bramkarze ze względu na mniejszą szansę zdobycia punktów w klasyfikacji kanadyjskiej otrzymali dodatkowo punkty za obronione rzuty karne (5\* ilość obronionych rzutów karnych)
    - III. Liczba punktów zdobytych przez drużynę w meczu w którym zagrał dany zawodnik (punkty = średnia ilość punktów na mecz \*10)
    - IV. Średni czas spędzony na murawie w odniesieniu do maksymalnego możliwego wymiaru czasowego od momentu przybycia do klubu (max 20 punktów w odniesieniu do najlepszego zawodnika)
    - V. Przeciętny czas bez straty bramki (max 20 punktów w odniesieniu do najlepszego zawodnika)
6. Najlepsza 11 transferowa letniego okienka sezonu 2022/2023 ustawiona jest w systemie 1-3-5-2. Na ławce rezerwowych jest 7 zawodników (3 zawodników defensywnych i 4 zawodników ofensywnych).
7. Do klasyfikacji najefektywniejszego finansowo transferu brane są pod uwagę wszystkie transfery gotówkowe. W szczegółowej analizie uwzględnieni zostali wyłącznie zawodnicy którzy uzyskali minimum 66 punktów (połowa średniej ilości punktów najlepszego ofensywnego i defensywnego transferu letniego okienka).





# Zachęcamy do kontaktu

**Tomasz Mleczak**

Senior Menedżer  
Grant Thornton  
T +48 661 538 591  
E [tomasz.mleczak@pl.gt.com](mailto:tomasz.mleczak@pl.gt.com)

**Michał Stróżak**

Senior Konsultant  
Grant Thornton  
T +48 661 538 584  
E [michal.strozak@pl.gt.com](mailto:michal.strozak@pl.gt.com)

**Grzegorz Nawacki**

Redaktor Naczelny  
Puls Biznesu  
E [g.nawacki@pb.pl](mailto:g.nawacki@pb.pl)

**Kontakt dla mediów:****Szymon Laszewicz**

Senior Marketing Menedżer  
Grant Thornton  
T +48 506 401 565  
E [szymon.laszewicz@pl.gt.com](mailto:szymon.laszewicz@pl.gt.com)

## O nas

Grant Thornton to jedna z wiodących organizacji audytorsko-doradczych na świecie, obecna w 136 krajach i zatrudniająca ponad 50 tys. pracowników. W Polsce działamy od 29 lat. Zespół 850 pracowników wspiera naszych klientów w takich obszarach jak audyt, doradztwo podatkowe, doradztwo transakcyjne czy outsourcing płac i kadr oraz outsourcing księgowości.

